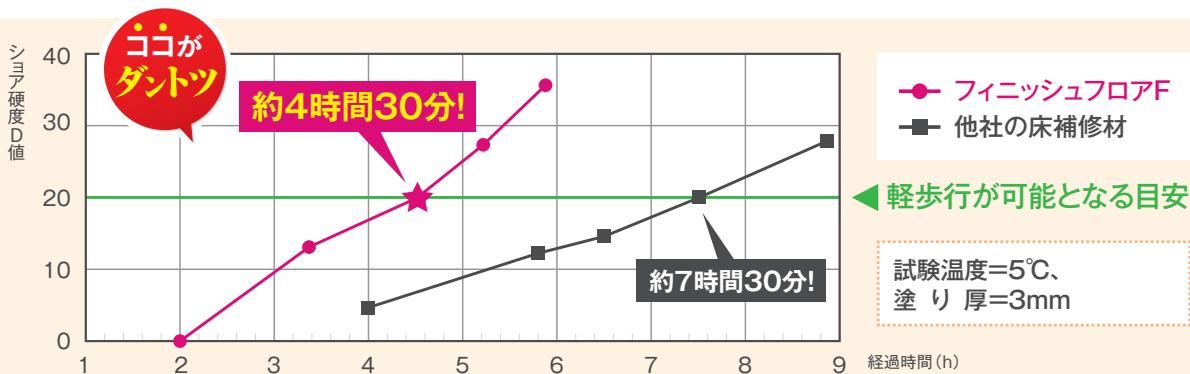


「ダントツ」の速硬・速乾性! NP **フィニッシュフロアF**

検証 環境温度5℃で他社品と比較しました。



検証 1

軽歩行可能時間
硬度計による測定



検証 2

耐衝撃性
48時間後に試験



検証 3

ドライバー試験
48時間後に試験



実証 抜群の強度発現性により、大幅な工期短縮が図れます!

●溶剤系仕上げ材が最速24時間後に施工可能 ●水性仕上げ材なら冬期で12時間後に施工可能



工場や駐車場など過酷な部位に施工可能
素地仕上げが可能



冬の厳しい施工に活躍

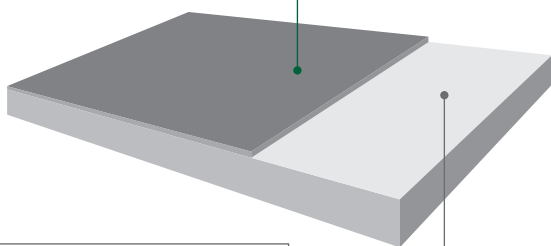
工期短縮・緊急工事

NPファイニッシュフロア F

速硬・速乾性を活かした施工例

コンクリート雨打たれ面の補修(素地仕上げ)

NPファイニッシュフロアF

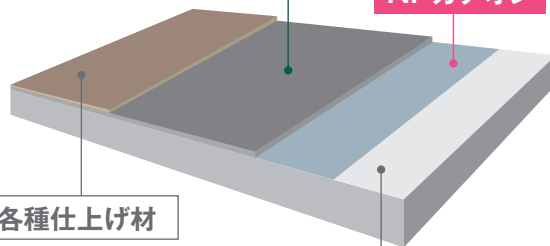


コンクリート下地
(脆弱部除去後、要清掃)

- 標準期は約2時間で軽歩行が可能
- 最短24時間後に解放可能
- 耐摩耗性+超低収縮により素地仕上げ対応

Pタイル・長尺シート剥がし面の下地調整

NPファイニッシュフロアF



各種仕上げ材


Pタイル・長尺シート剥がし面

- セメント系のタイル張り、水性仕上げが最短7時間後に可能(1DAY工法)
- 溶剤系仕上げも最速24時間後に可能

■ 養生期間が無い床面改修

NPファイニッシュフロアF
下塗り(付け送り)

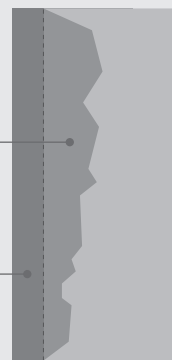
NPファイニッシュフロアF
上塗り(追っ掛け)



■ 養生期間が無い壁面改修

NPファイニッシュフロアF
下塗り(付け送り)

NPファイニッシュフロアF
上塗り(追っ掛け)



町場の工事でも大活躍! 〈活用例〉

- 駐車場、玄関アプローチのモルタル素地仕上げ
- 住宅基礎立ち上がり(幅木)のモルタル素地仕上げ
- コンクリート・ブロックの欠け補修
- 穴埋め等の緊急工事 など

※塗り付け面にはNPシーラック5倍液を事前に塗布してください。※壁面での1回の塗り付け厚みは5mm程度としてください。

